

***Laporan Realisasi
Penyaluran dan
Konsolidasi
DANA DESA Tahap II
Tahun Anggaran 2018***



**DESA CIPINANG
KECAMATAN CIMAUNG
KABUPATEN BANDUNG
TAHUN 2018**



PEMERINTAH KABUPATEN BANDUNG
KECAMATAN CIMAUNG
DESA CIPINANG

Jl. Raya Pangalengan Km. 26.2 Kode Pos 40374 Telp. 022 5973180 www.cipinang.desa.id

Cipinang, 01 Oktober 2018

Nomor : 142.42/55/2018
Lampiran : 1 (satu) berkas
Perihal : **Laporan Realisasi Penyaluran
dan Konsolidasi Dana Desa
Tahap II Tahun Anggaran
2018**

Kepada
Yth. Bapak Bupati Bandung
Melalui ;
Camat Cimaung
di
SOREANG

Dipermaklumkan dengan hormat, bersama ini kami sampaikan Laporan Realisasi Penyaluran dan Konsolidasi Dana Desa Tahap II Tahun Anggaran 2018, dengan kelengkapan sebagai berikut :

1. Buku Kas Umum;
2. Buku Kas Pembantu disertai dengan bukti-bukti pengeluaran yang sah;
3. Bukti atas penyetoran PPN / PPh ke Kas Negara;
4. Surat Permintaan Pembayaran (SPP) dari Ketua PTPKD diketahui oleh Kepala Desa dan diverifikasi Sekretaris Desa;
5. Kwitansi dari Bendahara Desa ke Pelaksana Teknis Pengelolaan Keuangan Desa (PTPKD); diketahui Kepala Desa;
6. Kegiatan 0%, 50% dan 100%;
7. Foto Papan Kegiatan;
8. Foto Prasasti Sederhana;
9. Laporan Realisasi Perkembangan Fisik dan Keuangan Pertahap dari Desa Kepada Bupati melalui Camat;
10. Laporan Camat/Tim Pendampingan Kecamatan tentang Rekapitulasi Realisasi Perkembangan Fisik dan Keuangan Pertahap Kepada Bupati;

(Sebagaimana terlampir dalam SPJ Tahap II)

Demikian Surat Laporan Realisasi Penyaluran Dana Desa Tahun Anggaran 2018 ini kami sampaikan agar kiranya dapat diverifikasi dan diproses lebih lanjut, atas bantuan dan perhatiannya kami sampaikan terima kasih.



Tembusan, disampaikan kepada Yth :

1. Kepala DPMD Kabupaten Bandung
2. Kepala BKD Kabupaten Bandung
3. Ketua BPD Cipinang.

**SISTEMATIKA LAPORAN REALISASI PENYALURAN DAN KONSOLIDASI DANA DESA
TAHUN ANGGARAN 2018**

- BAB I PENDAHULUAN
 - A. DASAR HUKUM
 - B. GAMBARAN UMUM
 - 1. KONDISI GEOGRAFIS
 - 2. GAMBARAN UMUM DEMOGRAFIS
 - 3. KONDISI EKONOMI
- BAB II RENCANA PEMBANGUNAN JANGKA MENENGAH DESA
 - A. VISI DAN MISI
 - B. STRATEGI DAN ARAH KEBIJAKAN DESA
 - C. PRIORITAS DESA
- BAB III RENCANA KEGIATAN YANG DIDANAI DANA DESA TAHUN 2018
 - A. KEGIATAN PEMBERDAYAAN MASYARAKAT
 - B. PEMBANGUNAN/PEMELIHARAAN INFRASTRUKTUR DESA
- BAB IV RENCANA DAN REALISASI PELAKSANAAN KEGIATAN
 - A. PENDAPATAN / TRANSFER
 - 1. Tahap I
 - 2. Tahap II
 - 3. Tahap III
 - B. REALIASASI PERKEMBANGAN FISIK DAN KEUANGAN (RPFK)
- BAB V PENUTUP

BAB I PENDAHULUAN

A. DASAR HUKUM

1. Undang-Undang Nomor 6 Tahun 2014 tentang Desa (Lembaran Negara Republik Indonesia Tahun 2014 Nomor 7, Tambahan Lembaran Negara Republik Indonesia Nomor 5495);
2. Undang-Undang Nomor 23 Tahun 2014 tentang Pemerintahan Daerah (Lembaran Negara Republik Indonesia Tahun 2014 Nomor 244, Tambahan Lembaran Negara Republik Indonesia Nomor 5587) sebagaimana telah diubah dengan Peraturan Pemerintah Pengganti Undang-Undang Nomor 2 Tahun 2014 tentang Perubahan atas Undang-Undang Nomor 23 Tahun 2014 tentang Pemerintahan Daerah menjadi Undang-Undang (Lembaran Negara Republik Indonesia Tahun 2014 Nomor 246, Tambahan Lembaran Negara Republik Indonesia Nomor 5589);
3. Peraturan Pemerintah Republik Indonesia Nomor 43 Tahun 2014 tentang Peraturan Pelaksanaan Undang-Undang Nomor 6 Tahun 2014 tentang Desa (Lembaran Negara Republik Indonesia Tahun 2014 Nomor 123, Tambahan Lembaran Negara Republik Indonesia Nomor 5539);
4. Peraturan Pemerintah Nomor 60 Tahun 2014 tentang Dana Desa yang bersumber dari Anggaran Pendapatan dan Belanja Negara (Lembaran Negara Republik Indonesia Tahun 2014 Nomor 168, Tambahan Lembaran Negara Republik Indonesia Nomor 5558);
5. Peraturan Menteri Dalam Negeri Nomor 111 Tahun 2014 tentang Pedoman Teknis Peraturan di Desa;
6. Peraturan Menteri Dalam Negeri Nomor 113 Tahun 2014 tentang Pengelolaan Keuangan Desa;
7. Peraturan Menteri Dalam Negeri Nomor 114 Tahun 2014 tentang Pedoman Pembangunan Desa;
8. Peraturan Menteri Keuangan Nomor 93/PMK.07/2015 Tahun 2014 tentang Keuangan Desa (Lembaran Negara Republik Indonesia Tahun 2015 Nomor 684);
9. Peraturan Menteri Desa Pembangunan Daerah Tertinggal dan Transmigrasi Nomor 5 Tahun 2015 tentang Penetapan Prioritas Penggunaan Dana Desa Tahun 2015 (Lembaran Negara Republik Indonesia Tahun 2015 Nomor 297);
10. Peraturan Daerah Kabupaten Bandung Nomor 11 Tahun 2014 tentang Pengelolaan Aset Desa (Lembaran Daerah Kabupaten Bandung Tahun 2014 Nomor 11);
11. Peraturan Daerah Kabupaten Bandung Nomor 20 Tahun 2014 tentang Keuangan Desa (Lembaran Daerah Kabupaten Bandung Tahun 2014 Nomor 20);
12. Peraturan Bupati Bandung Nomor 01 Tahun 2018 tentang Tata Cara Pengelolaan dan Penetapan Rincian Dana Desa Di Kabupaten Bandung Tahun Anggaran 2018 (Berita Daerah Kabupaten Bandung Tahun 2018 Nomor 1).

B. GAMBARAN UMUM DESA

1. Kondisi Geografis

1.1.	Ketinggian	:	825	m
1.2.	Luas wilayah lebih kurang	:	269,21	ha
1.2.1.	Tanah sawah	:	196,05	ha
1.2.2.	Tanah Darat	:	92,88	ha
1.2.3.	Tanah Pemukiman	:	5,44	ha
1.2.4.	Ladang	:	1,83	ha
1.3.	Batas wilayah antara lain	:		
1.3.1.	sebelah Utara	:	Desa Cimaung	
1.3.2.	Sebelah Timur	:	Desa Mekarsari	
1.3.3.	Sebelah Selatan	:	Desa Cikalong	
1.3.4.	Sebelah Barat	:	Desa Sukamaju dan Desa Lamajang	

2. Kondisi Geografis

2.1.	Jumlah Penduduk	:	9.041	jiwa
2.1.1.	Laki-laki	:	4.606	jiwa
2.1.2.	Perempuan	:	4.435	jiwa
2.1.3.	Kepala Keluarga	:	2.801	KK
2.2.	Jumlah Penduduk Berdasarkan Mata Pencaharian	:		
2.2.1.	Pegawai Negeri Sipil	:	98	orang
2.2.2.	POLRI	:	5	orang
2.2.3.	TNI	:	8	orang
2.2.4.	Pensiunan	:	85	orang
2.2.5.	Pegawai Swasta	:	497	orang
2.2.6.	Petani	:	41	orang
2.2.7.	Buruh Tani	:	38	orang
2.2.8.	Wiraswasta	:	364	orang
2.2.9.	Jasa	:	10	orang
2.2.10.	Lainnya	:	7.800	orang
2.3.	Jumlah Penduduk Berdasarkan Tahapan Keluarga	:		
2.3.1.	Pra Sejahtera	:	942	KK
2.3.2.	Keluarga Sejahtera I	:	1.329	KK
2.3.3.	Keluarga Sejahtera II	:	405	KK
2.3.4.	Keluarga Sejahtera III	:	114	KK
2.3.5.	Keluarga Sejahtera III+	:	11	KK
2.4.	Keluarga yang menjadi peserta KB, dengan alat kontrasepsi yang digunakan	:		
2.4.1.	Alat Kontrasepsi IUD	:	195	orang
2.4.2.	Alat Kontrasepsi MOW	:	50	orang
2.4.3.	Alat Kontrasepsi MOP	:	18	orang
2.4.4.	Alat Kontrasepsi Pil	:	276	orang
2.4.5.	Alat Kontrasepsi Implan	:	20	orang
2.4.6.	Alat Kontrasepsi Suntik	:	601	orang

BAB II

RENCANA PEMBANGUNAN JANGKA MENENGAH DESA

A. VISI DAN MISI

1. Visi

“Sabilulungan Ngawangun Lembur Miara Desa”

2. Misi

1. *Ngariksa kahirupan masarakat sangkan ayem tentrem*
2. *Ngamumule adat jeung budaya sunda*
3. *Miara tali mimitran*
4. *Ngalaksanakeun pangwangunan nu didadasaran ku gotong royong*
5. *Sareundeuk saigel sabobot sapihanean ngadegkeun tur ngabina usaha di wewengkon desa*

MIARA desa

1. M adalah MANUSIA;
2. I adalah INFRASTRUKTUR;
3. A adalah ALAM;
4. R adalah RUMAH;
5. A adalah AMAN.

B. STRATEGI DAN ARAH KEBIJAKAN

B.1. Strategi

1. Mewujudkan Pemerintah yang baik :
 - a. Meningkatkan kualitas kinerja penyelenggaraan Pemerintahan Desa;
 - b. Meningkatkan partisipasi dan gotong royong masyarakat;
 - c. Mensinergiskan interaksi pemerintah dan masyarakat dalam penyelenggaraan pemerintahan, pembangunan dan pelayanan publik secara transparan dan partisipatif.
2. Memelihara stabilitas Ketrentaman dan ketertiban :
 - a. Memantapkan stabilitas keamanan, ketrentaman dan ketertiban masyarakat;
 - b. Meningkatkan kesadaran dan kepatuhan terhadap hukum dan peraturan;
 - c. Memantapkan budaya politik yang dinamis.
3. Meningkatkan Kualitas Sumber Daya Manusia
 - a. Meningkatkan akses masyarakat terhadap pasilitas pendidikan;
 - b. Meningkatkan pelayanan kesehatan terhadap masyarakat;
 - c. Memberdayakan sumber daya perempuan terhadap aspek kehidupan;
 - d. Meningkatkan pemberdayaan generasi muda yang berdaya guna dan berhasil guna;
4. Meningkatkan Kesejahteraan Sosial.
 - a. Mengadakan dan membina kelompok rereongan sarupi/perelek;
 - b. Mengadakan dan membina kelompok Kamatian/jimplitan;
 - c. Menggerakan swadaya gotongroyong masyarakat.
5. Menumbuhkembangkan Budaya Sunda.

- a. Meningkatkan pengenalan dan menanamkan kecintaan sejak dini;
- b. Menyediakan perangkat/alat;
- c. Mengadakan pertunjukan;
- d. Mengadakan sarana dan prasarana.

B.2. Arah Kebijakan

1. Mewujudkan Pemerintah yang baik :
 - a. Meningkatkan Sumber Daya Manusia terhadap Aparatur Desa dengan mengadakan pelatihan dan pembinaan secara terpadu dan berkesinambungan;
 - b. Meningkatkan kualitas dan kuantitas penyelenggaraan administrasi;
 - c. Meningkatkan pelayanan publik dengan arip dan bijaksana;
 - d. Meningkatkan kapasitas penyelenggaraan keuangan dan melakukan tertib administrasi;
 - e. Penyediaan sarana prasarana informasi dan komunikasi;
 - f. Meningkatkan pemberdayaan masyarakat pada kegiatan swadaya dan gotong royong.
2. Memelihara stabilitas Ketrentaman dan ketertiban :
 - a. Peningkatan kewaspadaan terhadap ancaman instabilitas kehidupan masyarakat;
 - b. Penegakan supermasi hukum dan perlindungan Hak Asasi Manusia;
 - c. Mengadakan pengamanan secara terpadu, dengan mengadakan ronda malam oleh masyarakat;
 - d. Meningkatkan honor bagi Anggota Linmas Periode Siap;
3. Meningkatkan Kualitas Sumber Daya Manusia
 - a. Meningkatkan Kualitas Pendidikan,
 - b. Meningkatkan pelayanan kesehatan terhadap masyarakat;
 - c. Memberdayakan sumber daya perempuan terhadap aspek kehidupan;
 - d. Meningkatkan pemberdayaan generasi muda yang berdaya guna dan berhasil guna;
4. Mewujudkan Kesalehan Sosial berdasarkan Iman dan Taqwa.
 - a. Peningkatan ntersitas pembinaan agama dan kehidupan keagamaan;
 - b. Penerapan nilai-nilai keimanan dan ketaqwaan dalam kehidupan sosial;
 - c. Pengembangan potensi umat beragama;
 - d. Peningkatan kualitas kehidupan beragama.
5. Mendukung dan menumbuh kembangkan budaya Sunda.
 - a. Meningkatkan kesadaran kecintaan terhadap budaya sunda;
 - b. Pengembangan dan pelestarian;
 - c. Pemantapan ketahanan budaya masyarakat.

BAB III
RENCANA KEGIATAN YANG DIDANAI DANA DESA TAHUN 2018

- A. MODAL BUMDes sebesar Rp. 110.000.000,-
 B. PEMBANGUNAN/ PEMELIHARAAN INFRASTRUKTUR DESA sebesar Rp. 716.891.000,-
 Jumlah Rp. 826.891.000,-

BAB IV
RENCANA DAN REALISASI PELAKSANAAN KEGIATAN

A. PENDAPATAN / TRANSFER

1. Tahap I Sebesar **Rp. 165.378.200,-** Meliputi Kegiatan :

1	Pengadaan kursi pesta (Bumdesa)	sebesar	Rp.	15.000.000
2	Penambahan modal Grosir (Bumdesa)	sebesar	Rp.	80.000.000
3	Pembangunan Posyandu RW.10	sebesar	Rp.	70.378.200

2. Tahap II Sebesar Rp. **330.756.400,-** Meliputi Kegiatan :

1	Pengadaan kursi pesta (Bumdesa)	sebesar	Rp.	15.000.000
2	Pembangunan jalan areal pertanian RW.10	sebesar	Rp.	85.756.400
3	Pembangunan drainase RT.02 RW.06	sebesar	Rp.	34.000.000
4	Pembangunan drainase RT.02 RW.01	sebesar	Rp.	36.000.000
5	Pembangunan drainase RW.03	sebesar	Rp.	40.000.000
6	Rehab rumah sehat untuk Gakin	sebesar	Rp.	120.000.000

3. Tahap III Sebesar Rp. **330.756.400,-** Meliputi Kegiatan :

1	Pembangunan jalan areal pertanian RW.07	sebesar	Rp.	230.756.400
2	Pembangunan podium lapangan sepakbola	sebesar	Rp.	75.000.000
3	Pengecoran jalan RW.05	sebesar	Rp.	25.000.000

BAB V PENUTUP

Program Dana Desa sifatnya mencakup program pembangunan Pemberdayaan Masyarakat dan Pembangunan/Pemeliharaan Infrastruktur Desa yang berskala desa, oleh karena itu cakupannya harus dilakukan dengan mempertimbangkan kondisi desa, yang mampu mengakomodir aspirasi dalam kerangka pembangunan desa untuk menunjang efektivitas pelaksanaan desentralisasi agar terwujud perencanaan pembangunan yang lebih terintegrasi, menyeluruh, bertanggung jawab dan terkendali pelaksanaannya.

Program pembangunan Pemberdayaan Masyarakat dan Pembangunan/Pemeliharaan Infrastruktur Desa akan berdampak pada pengembangan sumber daya manusia, daya beli masyarakat dan peningkatan potensi wilayah yang berhasil guna dan berdaya guna.

Upaya ini dilakukan agar program pembangunan Pemberdayaan Masyarakat dan Pembangunan/Pemeliharaan Infrastruktur Desa dapat menopang ekonomi masyarakat yang berkeadilan sebagai bagian dari proses peningkatan kesejahteraan.

Cipinang, 30 September 2018

KEPALA DESA CIPINANG



**REALISASI PERKEMBANGAN FISIK DAN KEUANGAN (RPFK)
DANA DESA TAHAP II
TAHUN ANGGARAN 2018**

Kadaan Bulan : September
Desa : Cipinang
Kecamatan : Cimaung

Kabupaten : Bandung
Propinsi : Jawa Barat

1. Bidang Pembangunan Desa Tahap II sebesar Rp. 315.756.400,- (Tiga Ratus Lima Belas Juta Tujuh Ratus Lima Puluh Enam ribu Empat Ratus rupiah)

NO	URAIAN	TARGET DRK			REALISASI				Prosentase realisasi	
		VOLUME ➤ Unit	HARGA SATUAN (Rp)	JUMLAH BIAYA (Rp)	VOLUME ➤ Unit	HARGA SATUAN (Rp)	JUMLAH BIAYA (Rp)	Volume kegiatan fisik sampai saat ini	Prosentase kegiatan fisik (%)	Prosentase realisasi keuangan (%)
1.	Pembangunan Drainase RW.03	177 x 1 m	225.989	40.000.000	177 x 1 m	225.989	40.000.000	177 x 1 m	100	100
2.	Pembangunan Drainase RW.06	84 x 0,9 m	449.735	34.000.000	84 x 0,9 m	449.735	34.000.000	84 x 0,9 m	100	100
3.	Stimulan Rumah Sehat untuk Gakin	8 unit	15.000.000	120.000.000	8 unit	15.000.000	120.000.000	8 unit	100	100
4.	Pembangunan Drainase RW.01	98,5 x 0,8 m	456.853	36.000.000	98,5 x 0,8 m	456.853	36.000.000	98,5 x 0,8 m	100	100
5.	Pembangunan Jalan Areal Pertanian RW.10	300 x 3 m	95.285	85.756.400	300 x 3 m	95.285	85.756.400	300 x 3 m	100	100
TOTAL PENGELUARAN				315.756.400			315.756.400		100	100
SISA DIBENDAHARA				0			0		0	0

2. Bidang Pemberdayaan Masyarakat Tahap II sebesar Rp. 15.000.000,- (Lima Belas Juta rupiah)

NO	URAIAN	TARGET DIRK			REALISASI				Prosentase realisasi	
		VOLUME > Unit > Buah	HARGA SATUAN (Rp)	JUMLAH BIAYA (Rp)	VOLUME > Unit > Buah	HARGA SATUAN (Rp)	JUMLAH BIAYA (Rp)	Volume kegiatan fisik sampai saat ini	Prosentase kegiatan fisik (%)	Prosentase realisasi keuangan (%)
1.	Penambahan modal grosir BUMDesa	1 ls	15.000.000	15.000.000	1 ls	15.000.000	15.000.000	1 ls	100 %	100 %
TOTAL PENGELUARAN				15.000.000			15.000.000		100 %	100 %
SISA DIBENDAHARA				0			0		0 %	0 %

Cipinang, 30 September 2018

BENDAHARA DESA CIPINANG



[Handwritten signature]

NANA SUPRIATNA

**LAPORAN SWADAYA MASYARAKAT DALAM PELAKSANAAN KEGIATAN
DANA DESA TAHAP II
TAHUN ANGGARAN 2018
DI DESA CIPINANG KECAMATAN CIMAUNG**


No	Uraian Kegiatan	Penerimaan					Jumlah	Pengeluaran	Saldo
		Jenis (Dikonversikan dalam nilai Rupiah)							
		Uang	Bahan / Material	Lahan	Tenaga Kerja	Lainnya			
1.	Pembangunan Jalan Areal Pertanian RW.10			160.000.000			160.000.000	160.000.000	0.-
	Jumlah			160.000.000			160.000.000	160.000.000	0.-

Mengetahui :

Kepala Desa Cipinang


ASEP JUANDA

Sekretaris Desa Cipinang



TEDI KOSWARA

Cipinang, 30 September 2018
Ketua LPM Desa Cipinang


SANA GUSNADI

**LAPORAN REALISASI PELAKSANAAN
ANGGARAN PENDAPATAN DAN BELANJA DESA PER SUMBERDANA
PEMERINTAH DESA CIPINANG
TAHUN ANGGARAN 2018**

Sumberdana : DDS Dana Desa (Dropping APBN)

Realisasi s.d 31/12/2018

KODE REK	URAIAN	ANGGARAN (Rp)	REALISASI (Rp)	LEBIH/(KURANG) (Rp)
1	2	3	4	5
1.	PENDAPATAN			
1.2.	Pendapatan Transfer	826.891.000,00	496.134.600,00	330.756.400,00
1.2.1.	Dana Desa	826.891.000,00	496.134.600,00	330.756.400,00
	JUMLAH PENDAPATAN	826.891.000,00	496.134.600,00	330.756.400,00
2.	BELANJA			
2.1.	Belanja Desa	826.891.000,00	496.134.600,00	330.756.400,00
2.1.2.	Belanja Barang dan Jasa	233.980.000,00	86.080.000,00	147.900.000,00
2.1.3.	Belanja Modal	592.911.000,00	410.054.600,00	182.856.400,00
	JUMLAH BELANJA	826.891.000,00	496.134.600,00	330.756.400,00
	SURPLUS / (DEFISIT)	0,00	0,00	0,00
	SISA LEBIH/(KURANG) PERHITUNGAN ANGGARAN	0,00	0,00	0,00

Cipinang, 29 September 2018

 KEPALA DESA
 ASEP JUANDA

**LAPORAN REALISASI PELAKSANAAN
ANGGARAN PENDAPATAN DAN BELANJA DESA PER SUMBERDANA
PEMERINTAH DESA CIPINANG
TAHUN ANGGARAN 2018**

Sumberdana : DDS Dana Desa (Dropping APBN)

Realisasi s.d 31/12/2018

KODE REK	URAIAN	ANGGARAN (Rp)	REALISASI (Rp)	LEBIH/(KURANG) (Rp)
1	2	3	4	5
1.	PENDAPATAN			
1.2.	Pendapatan Transfer	826.891.000,00	496.134.600,00	330.756.400,00
1.2.1.	Dana Desa	826.891.000,00	496.134.600,00	330.756.400,00
	JUMLAH PENDAPATAN	826.891.000,00	496.134.600,00	330.756.400,00
2.	BELANJA			
2.2	<u>Bidang Pelaksanaan Pembangunan Desa</u>	<u>716.891.000,00</u>	<u>386.134.600,00</u>	<u>330.756.400,00</u>
2.2.2	Kegiatan Pembangunan Jalan Desa	341.512.800,00	85.756.400,00	255.756.400,00
2.2.2.2.	Belanja Barang dan Jasa	149.580.000,00	24.880.000,00	124.700.000,00
2.2.2.2.10.	Belanja Jasa Upah Tenaga Kerja	149.580.000,00	24.880.000,00	124.700.000,00
2.2.2.3.	Belanja Modal	191.932.800,00	60.876.400,00	131.056.400,00
2.2.2.3.27.	Belanja Modal Pengadaan Jalan Desa	191.932.800,00	60.876.400,00	131.056.400,00
2.2.5	Kegiatan Pembangunan Sarana dan Prasarana Kesehatan	70.378.200,00	70.378.200,00	0,00
2.2.5.2.	Belanja Barang dan Jasa	27.900.000,00	27.900.000,00	0,00
2.2.5.2.10.	Belanja Jasa Upah Tenaga Kerja	27.900.000,00	27.900.000,00	0,00
2.2.5.3.	Belanja Modal	42.478.200,00	42.478.200,00	0,00
2.2.5.3.26.	Belanja Modal Pengadaan Bangunan Lainnya	42.478.200,00	42.478.200,00	0,00
2.2.16	Kegiatan Perbaikan Rumah Tidak Layak Huni/ Rehab Rum	120.000.000,00	120.000.000,00	0,00
2.2.16.3.	Belanja Modal	120.000.000,00	120.000.000,00	0,00
2.2.16.3.26	Belanja Modal Pengadaan Bangunan Lainnya	120.000.000,00	120.000.000,00	0,00
2.2.18	Kegiatan Pembangunan Drainase	110.000.000,00	110.000.000,00	0,00
2.2.18.2.	Belanja Barang dan Jasa	33.300.000,00	33.300.000,00	0,00
2.2.18.2.10	Belanja Jasa Upah Tenaga Kerja	33.300.000,00	33.300.000,00	0,00
2.2.18.3.	Belanja Modal	76.700.000,00	76.700.000,00	0,00
2.2.18.3.29	Belanja Modal Pengadaan Jaringan Air	76.700.000,00	76.700.000,00	0,00
2.2.20	Kegiatan Pembangunan Sarana dan Prasarana Desa	75.000.000,00	0,00	75.000.000,00
2.2.20.2.	Belanja Barang dan Jasa	23.200.000,00	0,00	23.200.000,00
2.2.20.2.10	Belanja Jasa Upah Tenaga Kerja	23.200.000,00	0,00	23.200.000,00
2.2.20.3.	Belanja Modal	51.800.000,00	0,00	51.800.000,00
2.2.20.3.26	Belanja Modal Pengadaan Bangunan Lainnya	51.800.000,00	0,00	51.800.000,00
2.4	<u>Bidang Pemberdayaan Masyarakat</u>	<u>110.000.000,00</u>	<u>110.000.000,00</u>	<u>0,00</u>
2.4.10	Kegiatan Pendukung Kegiatan Ekonomi Baik yang Dikemi	110.000.000,00	110.000.000,00	0,00
2.4.10.3.	Belanja Modal	110.000.000,00	110.000.000,00	0,00
2.4.10.3.37	Belanja Modal Pendirian dan Pengembangan BUMDes	110.000.000,00	110.000.000,00	0,00
	JUMLAH BELANJA	826.891.000,00	496.134.600,00	330.756.400,00

KODE REK	URAIAN	ANGGARAN (Rp)	REALISASI (Rp)	LEBIH/(KURANG) (Rp)
1	2	3	4	5
	SURPLUS / (DEFISIT)	0,00	0,00	0,00
	SISA LEBIH / (KURANG) PERHITUNGAN ANGGARAN	0,00	0,00	0,00

Cipinang, 29 September 2018



KEPALA DESA

ASEP JUANDA

LAPORAN REALISASI PENGGUNAAN DANA DESA
SEMESTER II TAHUN ANGGARAN 2018
PEMERINTAH DESA CIPINANG
KECAMATAN CIMAUNG

Pagu Dana Desa : Rp. 528.891.000,00

URAIAN	PENERIMAAN (Rupiah)	PENGELUARAN (Rupiah)	SISA (Rupiah)
1	2	3	4
1. PENDAPATAN			
Dana Desa	496.134.600,00		
- Penyaluran ke-1	165.376.200,00		
- Penyaluran ke-2	330.756.400,00		
2. BELANJA			
Bidang Pelaksanaan Pembangunan Desa		386.134.000,00	
- Kegiatan Pembangunan Jalan Desa		65.756.400,00	
- Kegiatan Pembangunan Sarana dan Prasarana Kesehatan		70.376.200,00	
- Kegiatan Perbaikan Rumah Tidak Layak Huni/ Rehab Rumah Sablulung		120.000.000,00	
- Kegiatan Pembangunan Drainase		110.000.000,00	
Bidang Pemberdayaan Masyarakat		110.000.000,00	
- Kegiatan Pendukung Kegiatan Ekonomi Baik yang Dikembangkan oleh I		110.000.000,00	
JUMLAH	496.134.600,00	496.134.600,00	0,00

Cipinang, 29 September 2018

BENDAHARA


 NANA SUPRIATNA



LAPORAN REALISASI PENYERAPAN DANA DESA

TAHAP I TAHUN 2018

PEMERINTAH DESA CIPINANG

KECAMATAN CIMAUNG - KABUPATEN BANDUNG

NOMOR	URAIAN	URAIAN OUTPUT	VOLUME OUTPUT	CARA PENGADAAN	ANGARAN (Rp)	REALISASI (Rp)	SISA (Rp)	% CAPAIAN OUTPUT	KET.
1	2	3	4	5	6	7	8	9	10
1.	PENDAPATAN								
1.2.	Pendapatan Transfer								
1.2.1.	Dana Desa				826.891.000,00	496.134.800,00	330.756.400,00		
	JUMLAH PENDAPATAN				826.891.000,00	496.134.800,00	330.756.400,00		
2.	BELANJA DESA								
2.02.	Bidang Pelaksanaan Pembangunan Desa				341.512.800,00	0,00	341.512.800,00		
2.02.02.	Kegiatan Pembangunan Jalan Desa				70.378.200,00	70.378.200,00	0,00		
2.02.05.	Kegiatan Pembangunan Sarana dan Prasarana Kesehatan				120.000.000,00	0,00	120.000.000,00		
2.02.16.	Kegiatan Perbaikan Rumah Tidak Layak Huni/ Rehab Rumah Sbb				110.000.000,00	0,00	110.000.000,00		
2.02.16.	Kegiatan Pembangunan Drainase				75.000.000,00	0,00	75.000.000,00		
2.02.20.	Kegiatan Pembangunan Sarana dan Prasarana Desa				110.000.000,00	95.000.000,00	15.000.000,00		
2.04.	Bidang Pemberdayaan Masyarakat								
2.04.10.	Kegiatan Pendukung Kegiatan Ekonomi Baik yang Ditembakkan				826.891.000,00	165.378.200,00	661.512.800,00		
	JUMLAH BELANJA DESA				0,00	330.756.400,00	(330.756.400,00)		
	JUMLAH PENDAPATAN - BELANJA - PEMBIAYAAN								



POTO PAPAN INFORMASI KEGIATAN DRAINASE RW 03



POTO 0 %



POTO 50 %



POTO 100 %



POTO PRASASTI KEGIATAN DRAINASE RW 03



POTO PAPAN INFORMASI KEGIATAN DRAINASE RW 06



POTO 0 %



POTO 50 %



POTO 100 %




POTO PRASASTI KEGIATAN DRAINASE RW 06



POTO 0 %



POTO 50 %




POTO 100 %



POTO 0 %



POTO 50 %



POTO 100 %



RUTILAHU YAYAH

POTO 0 %




POTO 50 %



RUTILAHU TITI

POTO 0 %



POTO 100 %



POTO 0 %



POTO 50 %



POTO 100 %



POTO 0 %



POTO 50 %



POTO 100 %



POTO 0 %



POTO 50 %



POTO 100 %




POTO PAPAN INFORMASI KEGIATAN DRAINASE RW 01




DRAINASE RW 01

POTO 0 %



POTO 50 %



POTO 100 %



POTO PRASASTI KEGIATAN DRAINASE RW 01




POTO PAPAN INFORMASI PEMBUKAAN
JALAN AREAL PERTANIAN RW 10



JALAN AREAL PERTANIAN RW 10

POTO 0 %



POTO 50 %



POTO 100 %



POTO PRASASTI PEMBUKAAN JALAN AREAL PERTANIAN RW.10

